

УТВЕРЖДАЮ

Директор

(наименование должности, уполномоченного лица)

ГБССУ СО ЦДВИ "Суровикинский
психоневрологический интернат"

(наименование учреждения)

Савинов А.Н.

(расшифровка подписи)

" 08 " июля 2022 г.

**План финансово - хозяйственной деятельности на 2022 г.
(на 2022 год и плановый период 2023 и 2024 годов)**

" 08 " июля 2022 г.

Орган, осуществляющего
функции и полномочия
учредителя

Комитет социальной защиты
населения Волгоградской области

Учреждение

Государственное бюджетное
специализированное стационарное
учреждение социального
обслуживания граждан пожилого
возраста и инвалидов
"Суровикинский
психоневрологический интернат"

Единица измерения: руб.

	КОДЫ
Дата	08.07.2022
по Сводному реестру	18200685
глава по БК	825
по Сводному реестру	182Ш9319
ИНН	3430030612
КПП	343001001
по ОКЕИ	383

Раздел 1. Поступления и выплаты

Наименование показателя	Код строки	Код по бюджетной классификации Российской Федерации	Сумма			
			на 2022 г. текущий финансовый год	на 2023 г. первый год планового периода	на 2024 г. второй год планового периода	за пределами планового периода
1	2	3	4	5	6	7
Остаток средств на начало текущего финансового года	0001	x	40 236 995,28			
Остаток средств на конец текущего финансового года	0002	x				
Доходы, всего:	1000		174 515 255,74	39 739 419,76	39 739 419,76	
в том числе:						
доходы от собственности, всего						
в том числе:	1100	120	1 132 385,76	1 132 385,76	1 132 385,76	
доходы от операционной аренды	1110	120	1 132 385,76	1 132 385,76	1 132 385,76	
доходы от финансовой аренды	1120	120				
доходы от оказания услуг, работ, компенсации затрат учреждений, всего, в том числе:	1200	130	171 588 275,00	38 587 034,00	38 587 034,00	
доходы от оказания платных услуг (работ)	1210	130	170 272 876,00	37 271 635,00	37 271 635,00	
из них: субсидии на финансовое обеспечение выполнения государственного (муниципального) задания за счет средств бюджета публично-правового образования, создавшего учреждение	1210.1	130	133 001 241,00			
доходы от компенсации затрат	1220	130				
доходы по условным арендным платежам	1230	130	1 315 399,00	1 315 399,00	1 315 399,00	
доходы от штрафов, пеней, иных сумм принудительного изъятия, всего, в том числе:	1240	140	10 000,00	10 000,00	10 000,00	
доходы от штрафных санкций за нарушение законодательства о закупках и нарушение условий контрактов (договоров)	1310	140	10 000,00	10 000,00	10 000,00	
страховые возмещения	1320	140				
возмещение ущерба имуществу (за исключением страховых возмещений)	1330	140				
прочие доходы от сумм принудительного изъятия	1340	140				
безвозмездные денежные поступления, всего, в том числе:	1400	150	1 774 594,98			
поступления текущего характера бюджетным и автономным учреждениям от сектора государственного управления	1410	150	1 774 594,98			
поступления текущего характера от иных резидентов (за исключением сектора государственного управления и организаций государственного сектора)	1420	150				
безвозмездные денежные поступления капитального характера, всего, в том числе:	1500	160				
субсидии на осуществление капитальных вложений	1510	160				
прочие доходы, всего, в том числе:	1600	180				
иные доходы	1610	180				
доходы от операций с активами, всего	1900					
в том числе:						
прочие поступления, всего, из них:	1980	x	10 000,00	10 000,00	10 000,00	
уменьшение стоимости материальных запасов	1981	440	10 000,00	10 000,00	10 000,00	x
увеличение остатков денежных средств за счет возврата дебиторской задолженности прошлых лет	1982	510				x
Расходы, всего	2000	x	214 752 251,02	39 739 419,76	39 739 419,76	
в том числе:	2100	x				x

Наименование показателя	Код строки	Код по бюджетной классификации Российской Федерации	Сумма			
			на 2022 г. текущий финансовый год	на 2023 г. первый год планового периода	на 2024 г. второй год планового периода	за пределами планового периода
на выплаты персоналу, всего, в том числе:			115 253 903,00	6 974 798,00	6 974 798,00	
оплата труда	2110	111	88 519 756,00	5 356 988,00	5 356 988,00	x
прочие выплаты персоналу, в том числе компенсационного характера	2120	112	1 180,00			x
взносы по обязательному социальному страхованию на выплаты по оплате труда работников и иные выплаты работникам учреждений, всего, в том числе:	2140	119	26 732 967,00	1 617 810,00	1 617 810,00	x
на выплаты по оплате труда	2141	119	26 732 967,00	1 617 810,00	1 617 810,00	x
на иные выплаты работникам	2142	119				x
социальные и иные выплаты населению, всего, в том числе:	2200	300	68 387,28			x
социальные выплаты гражданам, кроме публичных нормативных социальных выплат	2210	320	68 387,28			x
пособия, компенсации и иные социальные выплаты гражданам, кроме публичных нормативных обязательств	2211	321	68 387,28			x
приобретение товаров, работ, услуг в пользу граждан в целях их социального	2212	323				
уплата налогов, сборов и иных платежей, всего, из них:	2300	850	616 064,57			x
налог на имущество организаций и земельный налог	2310	851	518 500,00			x
иные налоги (включаемые в состав расходов) в бюджеты бюджетной системы Российской Федерации, а также государственная пошлина	2320	852	80 893,00			x
уплата штрафов (в том числе административных), пеней, иных платежей	2330	853	16 671,57			x
прочие выплаты (кроме выплат на закупку товаров, работ, услуг)	2500	x	202 207,71			x
исполнение судебных актов Российской Федерации и мировых соглашений по возмещению вреда, причиненного в результате	2520	831	202 207,71			x
расходы на закупку товаров, работ, услуг, всего, в том числе:	2600	x	98 611 688,46	32 764 621,76	32 764 621,76	
закупку товаров, работ, услуг в целях капитального ремонта государственного (муниципального) имущества	2610	243	8 139 629,76			
прочую закупку товаров, работ и услуг, всего, из них:	2620	244	84 838 545,60	28 875 482,96	28 875 482,96	
услуги связи	2621	244	223 758,75			
транспортные услуги	2622	244				
коммунальные услуги	2623	244	3 519 822,65			
арендная плата за пользование имуществом (за исключением земельных участков и других обособленных природных объектов)	2624	244				
работы, услуги по содержанию имущества	2625	244	1 144 525,00	550 400,00	550 400,00	
прочие работы, услуги	2626	244	60 317 395,50	25 209 384,20	25 209 384,20	
страхование	2627	244	25 140,41			
услуги, работы для целей капитальных вложений	2628	244	461 264,00			
арендная плата за пользование земельными участками и другими обособленными природными объектами	2629	244				
иные выплаты текущего характера физическим лицам	2630	244				
увеличение стоимости основных средств	2631	244	1 762 104,15			

Наименование показателя	Код строки	Код по бюджетной классификации Российской Федерации	Сумма			
			на 2022 г. текущий финансовый год	на 2023 г. первый год планового периода	на 2024 г. второй год планового периода	за пределами планового периода
увеличение стоимости лекарственных препаратов и материалов, применяемых в медицинских целях	2632	244	4 141 530,15	980 000,00	980 000,00	
увеличение стоимости продуктов питания	2633	244				
увеличение стоимости горюче-смазочных материалов	2634	244	870 000,00	560 000,00	560 000,00	
увеличение стоимости строительных материалов	2635	244	1 920 960,00			
увеличение стоимости мягкого инвентаря	2636	244	6 176 983,50			
увеличение стоимости прочих оборотных запасов (материалов)	2637	244	4 275 061,49	1 575 698,76	1 575 698,76	
увеличение стоимости материальных запасов для целей капитальных вложений	2638	244				
увеличение стоимости прочих материальных запасов однократного применения	2639	244				
коммунальные услуги	2640	247	5 633 513,10	3 889 138,80	3 889 138,80	
Выплаты, уменьшающие доход, всего, в том числе:	3000	100				x
налог на прибыль	3010					x
налог на добавленную стоимость	3020					x
прочие налоги, уменьшающие доход	3030					x
Прочие выплаты, всего, из них:	4000	x				x
возврат в бюджет средств субсидии	4010	610				x

1.4.2.	за счет субсидий, предоставляемых в соответствии с абзацем вторым пункта 1 статьи 78.1 Бюджетного кодекса Российской Федерации	26420	x	x		9 532 170,98	0,00	0,00	0,00
	в том числе:								
1.4.2.1	в соответствии с Федеральным законом N 44-ФЗ	26421	x	x		9 532 170,98			
	из них <8.1>:	26421.1				0,00	0,00	0,00	0,00
	Региональный проект "Разработка и реализация программы системной поддержки и повышения	26421.1.1	x	443P360050					
	Региональный проект "Разработка и реализация программы системной поддержки и повышения	26421.1.2	x	443P351630					
	Региональный проект "Разработка и реализация программы системной поддержки и повышения	26421.1.3	x	444P360050					
1.4.2.2	в соответствии с Федеральным законом N 223-ФЗ	26422	x	x					
1.4.3.	за счет субсидий, предоставляемых на осуществление капитальных вложений	26430	x	x					
	из них <8.1>:	26430.1				0,00	0,00	0,00	0,00
	Региональный проект "Разработка и реализация программы системной поддержки и повышения	26430.1.1	x	443P360050					
	Региональный проект "Разработка и реализация программы системной поддержки и повышения	26430.1.2	x	443P351630					
	Региональный проект "Разработка и реализация программы системной поддержки и повышения	26430.1.3	x	444P360050					
	из них <8.2>:	26430.2				0,00	0,00	0,00	0,00
		26430.2.1							
		26430.2.2							
		26430.2.3							
1.4.4.	за счет средств обязательного	26440	x	x					
	в том числе:								
1.4.4.1	в соответствии с Федеральным законом N 44-ФЗ	26441	x	x					
1.4.4.2	в соответствии с Федеральным законом N 223-ФЗ	26442	x	x					
1.4.5.	за счет прочих источников финансового обеспечения	26450	x	x		4 475 863,31	2 519 898,76	2 519 898,76	0,00
	в том числе:								
1.4.5.1	в соответствии с Федеральным законом N 44-ФЗ	26451	x	x		4 475 863,31	2 519 898,76	2 519 898,76	
	из них <8.1>:	26451.1				0,00	0,00	0,00	0,00
	Региональный проект "Разработка и реализация программы системной поддержки и повышения	26451.1.1	x	443P360050					
	Региональный проект "Разработка и реализация программы системной поддержки и повышения	26451.1.2	x	443P351630					
	Региональный проект "Разработка и реализация программы системной поддержки и повышения	26451.1.3	x	444P360050					

	из них <8.2>	26451.2				0,00	0,00	0,00	0,00
		26451.2.1							
		26451.2.2							
		26451.2.3							
1.4.5.2.	в соответствии с Федеральным законом N 223-ФЗ	26452	x	x					
2.	Итого по контрактам, планируемым к заключению в соответствующем финансовом году в соответствии с Федеральным законом N 44-ФЗ, по соответствующему году закупки	26500	x	x		98 611 688,46	32 764 621,76	32 764 621,76	0,00
	в том числе по году начала закупки: до начала текущего финансового года	26510		x		35 388 037,20			
	в соответствующем финансовом году	26520		x		63 223 651,26	32 764 621,76	32 764 621,76	
3.	Итого по договорам, планируемым к заключению в соответствующем финансовом году в соответствии с Федеральным законом N 223-ФЗ, по соответствующему году закупки	26600	x	x		0,00	0,00	0,00	0,00
	в том числе по году начала закупки: до начала текущего финансового года	26610		x					
	в соответствующем финансовом году	26620		x					

Руководитель учреждения
(уполномоченное лицо учреждения)

Директор
(должность)


(подпись)

Савинов А.Н.
(расшифровка подписи)

Исполнитель

заместитель главного бухгалтера
(должность)

Солодкова Н.К.
(фамилия, инициалы)

8(84473)2-20-71
(телефон)

 20.11.16

Раздел 3. Обоснования (расчеты) плановых показателей поступлений (доходов)

3.1. Обоснования (расчеты) плановых показателей по поступлениям от приносящей доход деятельности в части доходов от собственности

1. Расчет доходов от собственности

Наименование показателя	Код строки	Объем доходов				
		на 2022 год (на текущий финансовый год)	на 2023 год (на первый год планового периода)	на 2024 год (на второй год планового периода)	на 2024 год (на второй год планового периода)	на 2024 год (на второй год планового периода)
1	2	3	4	5	5	
Доходы в виде арендной либо иной платы за передачу в возмездное пользование государственного имущества	0100	1 132 385,76	1 132 385,76	1 132 385,76	1 132 385,76	
Проценты по остаткам средств на счетах автономных учреждений в кредитных организациях	0200	0,00	0,00	0,00	0,00	
Всего	9000	1 132 385,76	1 132 385,76	1 132 385,76	1 132 385,76	

1.1. Расчет доходов в виде арендной либо иной платы за передачу в возмездное пользование государственного имущества

Наименование объекта	Код строки	Плата (тариф) арендной платы за единицу площади (объект), руб				Планируемый объем предоставления имущества в аренду (в натуральных показателях)					Объем планируемых поступлений, руб		
		на 2022 год (на текущий финансовый год)	на 2023 год (на первый год планового периода)	на 2024 год (на второй год планового периода)	на 2024 год (на второй год планового периода)	на 2022 год (на текущий финансовый год)	на 2023 год (на первый год планового периода)	на 2024 год (на второй год планового периода)	на 2024 год (на второй год планового периода)	на 2022 год (на текущий финансовый год)	на 2023 год (на первый год планового периода)	на 2024 год (на второй год планового периода)	
Недвижимое имущество, всего	0100	х	х	х	х	х	х	х	839 659,68	839 659,68	839 659,68	839 659,68	
в том числе:													
Площадь помещений 465,8 кв.м. (Суровикино)	0101	60 926,64	60 926,64	60 926,64	60 926,64	12,00	12,00	12,00	731 119,68	731 119,68	731 119,68	731 119,68	
Площадь помещений 67 кв м. (Н.Г.нугово)	0102	9 045,00	9 045,00	9 045,00	9 045,00	12,00	12,00	12,00	108 540,00	108 540,00	108 540,00	108 540,00	
Движимое имущество, всего	0200	х	х	х	х	х	х	х	292 726,08	292 726,08	292 726,08	292 726,08	
в том числе:									0,00	0,00	0,00	0,00	
Иное движимое имущество 71 ед. (Суровикино)	0202	15 970,20	15 970,20	15 970,20	15 970,20	12,00	12,00	12,00	191 642,40	191 642,40	191 642,40	191 642,40	
Особо ценное имущество 2 ед. (Суровикино)	0203	6 494,52	6 494,52	6 494,52	6 494,52	12,00	12,00	12,00	77 934,24	77 934,24	77 934,24	77 934,24	
Имущество за балансом 20 ед. (Суровикино)	0204	х	х	х	х	12,00	12,00	12,00	0,00	0,00	0,00	0,00	
Иное движимое имущество 22 ед. (Н.Г.нугово)	0205	1 929,12	1 929,12	1 929,12	1 929,12	12,00	12,00	12,00	23 149,44	23 149,44	23 149,44	23 149,44	
Имущество за балансом 5 ед. (Н.Г.нугово)	0206	х	х	х	х	12,00	12,00	12,00	0,00	0,00	0,00	0,00	
Итого	9000	х	х	х	х	х	х	х	1 132 385,76	1 132 385,76	1 132 385,76	1 132 385,76	

1.2. Расчет доходов в виде процентов по остаткам средств на счетах автономных учреждений в кредитных организациях

	на 2022 год (текущий финансовый год)	на 2023 год (первый год планового периода)	на 2024 год (второй год планового периода)

3.2. Обоснования (расчеты) плановых показателей по поступлениям доходов от оказания платных услуг, компенсаций затрат

1. Расчет доходов от оказания услуг, выполнения работ, компенсации затрат учреждения

Наименование показателя	Код строки	Объем доходов				
		на 2022 год (на текущий финансовый год)	на 2023 год (на первый год планового периода)	на 2024 год (на второй год планового периода)	на 2023 год (на первый год планового периода)	на 2024 год (на второй год планового периода)
1	2	3	4	5		
Доход в виде платы за оказание услуг (выполнение работ) в рамках установленного государственного задания	0100	170 114 476,00	37 113 235,00	37 113 235,00		
Расчет доходов от оказания прочих услуг, выполнения работ, реализации готовой продукции	0200	158 400,00	158 400,00	158 400,00		
Плановые поступления в виде прочих поступлений от компенсации затрат бюджетных и автономных учреждений	0300	0,00	0,00	0,00		
Плановые поступления в порядке возмещения расходов, понесенных в связи с эксплуатацией имущества, находящегося в оперативном управлении бюджетных и автономных учреждений	0400	1 315 399,00	1 315 399,00	1 315 399,00		
Всего	9000	171 588 275,00	38 587 034,00	38 587 034,00		

1.1. Расчет доходов в виде платы за оказание услуг (выполнение работ) в рамках установленного государственного задания

Наименование услуги (работы)	Код строки	Плата (тариф) за единицу услуги (работы), руб			Планируемый объем оказания услуг (выполнения работ)					Общий объем планируемых поступлений, руб		
		на 2022 год (на текущий финансовый год)	на 2023 год (на первый год планового периода)	на 2024 год (на второй год планового периода)	на 2022 год (на текущий финансовый год)	на 2023 год (на первый год планового периода)	на 2024 год (на второй год планового периода)	на 2022 год (на текущий финансовый год)	на 2023 год (на первый год планового периода)	на 2024 год (на второй год планового периода)		
1	2	3	4	5	6	7	8	9	10	11		
Социальные услуги в стационарной форме	0100	590 550,95840	128 741,09375	128 741,09375	288,00	288,00	288,00	170 078 676	37 077 435	37 077 435		
Социальные услуги в полустационарной форме	0200	1 491,6666	1 491,6666	1 491,6666	24,00	24,00	24,00	35 800,00	35 800,00	35 800,00		
Итого	9000	x	x	x	x	x	x	170 114 476,00	37 113 235,00	37 113 235,00		

1.2. Расчет доходов от оказания прочих услуг, выполнения работ, реализации готовой продукции

Наименование услуги (работы)	Код строки	Плата (тариф) за единицу услуги (работы), руб			Планируемый объем оказания услуг (выполнения работ)			Общий объем планируемых поступлений, руб		
		на 2022 год (на текущий финансовый год)	на 2023 год (на первый год планового периода)	на 2024 год (на второй год планового периода)	на 2022 год (на текущий финансовый год)	на 2023 год (на первый год планового периода)	на 2024 год (на второй год планового периода)	на 2022 год (на текущий финансовый год)	на 2023 год (на первый год планового периода)	на 2024 год (на второй год планового периода)
I	2	3	4	5	6	7	8	9	10	11
машинная стирка без использования кондиционера (50 кг)	0100	800,00	800,00	800,00	11,00	11,00	11,00	8 800,00	8 800,00	8 800,00
предоставление персональных услуг по уходу за гражданами пожилого возраста (временно, с обеспечением проживания в учреждении) (1 койко-день)	0200	1760,00	1760,00	1760,00	85,00	85,00	85,00	149 600,00	149 600,00	149 600,00
Итого	9000	x	x	x	x	x	x	158 400,00	158 400,00	158 400,00

1.3. Расчет плановых поступлений в виде поступлений от компенсации затрат бюджетных и автономных учреждений

Наименование показателя	Код строки	Сумма			
		на 2022 год (на текущий финансовый год)	на 2023 год (на первый год планового периода)	на 2024 год (на второй год планового периода)	на 2024 год (на второй год планового периода)
1	2	3	4	5	
	0100				
Итого	9000	0,00	0,00	0,00	0,00

1.4. Расчет плановых поступлений в порядке возмещения расходов, понесенных в связи с эксплуатацией имущества, находящегося в оперативном управлении бюджетных и автономных учреждений

Наименование объекта	Код строки	Плата (тариф) за единицу (объект)				Планируемый объем объектов, предоставляемых в пользование				Общий объем планируемых поступлений, руб		
		на 2022 год (на текущий финансовый год)	на 2023 год (на первый год планового периода)	на 2024 год (на второй год планового периода)	на 2024 год (на второй год планового периода)	на 2022 год (на текущий финансовый год)	на 2023 год (на первый год планового периода)	на 2024 год (на второй год планового периода)	на 2022 год (на текущий финансовый год)	на 2023 год (на первый год планового периода)	на 2024 год (на второй год планового периода)	
1	2	3	4	5	6	7	8	9	10	11		
Поступления в порядке возмещения расходов, понесенных в связи с эксплуатацией имущества, находящегося в оперативном управлении бюджетных и автономных учреждений, всего	0100	x	x	x	x	x	x				1 315 399,00	1 315 399,00
в том числе:	0101										0,00	0,00
электроэнергия	0102	4,72	4,72	4,72	201198,00	201198,00	201198,00	201198,00	201198,00	201198,00	949 654,56	949 654,56
отопление	0103	4881,24	4881,24	4881,24	40,00	40,00	40,00	40,00	40,00	40,00	195 249,60	195 249,60
водопотребление	0104	52,60	52,60	52,60	1452,00	1452,00	1452,00	1452,00	1452,00	1452,00	76 375,20	76 375,20
водоотведение	0105	52,08	52,08	52,08	960,00	960,00	960,00	960,00	960,00	960,00	49 996,80	49 996,80
вывоз ЖБО	0106	440,62	440,62	440,62	99,00	99,00	99,00	99,00	99,00	99,00	43 621,38	43 621,38
вывоз ТБО	0107	501,46	501,46	501,46	1,00	1,00	1,00	1,00	1,00	1,00	501,46	501,46
Итого	9000	x	x	x	x	x	x	1 315 399,00	1 315 399,00	1 315 399,00	1 315 399,00	1 315 399,00

Счетная палата Российской Федерации по поручению Государственного аудитора Российской Федерации в части доходов от штрафов, пеней, неустоек, возмещения ущерба

1. Расчет доходов от приносящей доход деятельности в части доходов от штрафов, пеней, неустоек, возмещения ущерба

Наименование показателя	Код строки	Объем доходов			
		на 2022 год (на текущий финансовый год)	на 2023 год (на первый год планового периода)	на 2024 год (на второй год планового периода)	
1	2	3	4	5	
Неустойка (пени) в случаях ненадлежащего исполнения поставщиком (подрядчиком, исполнителем) обязательств, предусмотренных договором (контрактом), в том числе в случае просрочки исполнения обязательств, предусмотренных договором	0100	10 000,00	10 000,00	10 000,00	
Прочие поступления в виде принудительного изъятия	0400	0,00	0,00	0,00	
Всего	9000	10 000,00	10 000,00	10 000,00	

1.1. Расчет неустойки (пени) в случаях ненадлежащего исполнения поставщиком (подрядчиком, исполнителем) обязательств, предусмотренных договором (контрактом)

Наименование показателя	Код строки	на 2022 год (на текущий финансовый год)			сумма	на 2023 год (на первый год планового периода)			сумма	на 2024 год (на второй год планового периода)		
		средняя сумма одного возмещения	прогнозируемое количество случаев поступления возмещения ущерба, ед	сумма		средняя сумма одного возмещения	прогнозируемое количество случаев поступления возмещения ущерба, ед	сумма		средняя сумма одного возмещения	прогнозируемое количество случаев поступления возмещения ущерба, ед	сумма
1	2	3	4	5	6	7	8	9	10	11		
Неустойка (пени) в случаях ненадлежащего исполнения поставщиком (подрядчиком, исполнителем) обязательств, предусмотренных договором (контрактом), в том числе в случае просрочки исполнения обязательств, предусмотренных договором, всего в том числе:	0100	x	x		x	x		x	x			
пени в случаях ненадлежащего исполнения поставщиком обязательств, предусмотренных договором	0101	2 000,00	5,00	10 000,00	2 000,00	5,00	10 000,00	2 000,00	5,00	10 000,00		
Итого	9000	x	x	10 000,00	x	x	10 000,00	x	x	10 000,00		

1.2. Расчет возмещения ущерба при возникновении страховых случаев

Наименование показателя	Код строки	на 2022 год (на текущий финансовый год)		на 2023 год (на первый год планового периода)		на 2024 год (на второй год планового периода)				
		средняя сумма одного возмещения	прогнозируемое количество случаев поступления возмещения ущерба, ед	средняя сумма одного возмещения	прогнозируемое количество случаев поступления возмещения ущерба, ед	средняя сумма одного возмещения	прогнозируемое количество случаев поступления возмещения ущерба, ед			
		сумма	сумма	сумма	сумма	сумма	сумма			
1	2	3	4	5	6	7	8	9	10	11
Возмещение ущерба при возникновении страховых случаев, всего, в том числе:	0100	x	x	0,00	x	x	0,00	x	x	0,00
	0101	x	x	0,00	x	x	0,00	x	x	0,00
Итого	9000	x	x	0,00	x	x	0,00	x	x	0,00

1.3. Расчет возмещения ущерба имуществу (за исключением страховых возмещений)

Наименование показателя	Код строки	на 2022 год (на текущий финансовый год)		на 2023 год (на первый год планового периода)		на 2024 год (на второй год планового периода)				
		средняя сумма одного возмещения	прогнозируемое количество случаев поступления возмещения ущерба, ед	средняя сумма одного возмещения	прогнозируемое количество случаев поступления возмещения ущерба, ед	средняя сумма одного возмещения	прогнозируемое количество случаев поступления возмещения ущерба, ед			
		сумма	сумма	сумма	сумма	сумма	сумма			
1	2	3	4	5	6	7	8	9	10	11
Возмещение ущерба имуществу (за исключением страховых возмещений), в том числе:	0100	x	x	0,00	x	x	0,00	x	x	0,00
	0101	x	x	0,00	x	x	0,00	x	x	0,00
Итого	9000	x	x	0,00	x	x	0,00	x	x	0,00

1.4. Расчет прочих поступлений в виде принудительного изъятия

Наименование показателя	Код строки	на 2022 год (на текущий финансовый год)		на 2023 год (на первый год планового периода)		на 2024 год (на второй год планового периода)				
		средняя сумма одного возмещения	прогнозируемое количество случаев поступления возмещения ущерба, ед	средняя сумма одного возмещения	прогнозируемое количество случаев поступления возмещения ущерба, ед	средняя сумма одного возмещения	прогнозируемое количество случаев поступления возмещения ущерба, ед			
		сумма	сумма	сумма	сумма	сумма	сумма			
1	2	3	4	5	6	7	8	9	10	11
Прочие поступления в виде принудительного изъятия, в том числе:	0100	x	x	0,00	x	x	0,00	x	x	0,00
	0101	x	x	0,00	x	x	0,00	x	x	0,00
Итого	9000	x	x	0,00	x	x	0,00	x	x	0,00

3.4. Обоснования (расчеты) плановых показателей безвозмездных денежных поступлений

1. Расчет доходов от безвозмездных денежных поступлений

Наименование показателя	Код строки	Объем доходов		
		на 2022 год (на текущий финансовый год)	на 2023 год (на первый год планового периода)	на 2024 год (на второй год планового периода)
1	2	3	4	5
Субсидия на иные цели	0100	1 774 594,98		
Всего	9000	1 774 594,98	0,00	0,00

3.5. Обоснования (расчеты) плановых показателей безвозмездных денежных поступлений капитального характера

1. Расчет безвозмездных денежных поступлений капитального характера

Наименование показателя	Код строки	Сумма		
		на 2022 год (на текущий финансовый год)	на 2023 год (на первый год планового периода)	на 2024 год (на второй год планового периода)
1	2	3	4	5
Поступления капитального характера	0200	0,00	0,00	0,00
Всего	9000	0,00	0,00	0,00

э.э. обоснования (расчеты) плановых показателей по поступлениям от прочих доходов

1. Расчет прочих доходов

Наименование показателя	Код строки	Сумма		
		на 2022 год (на текущий финансовый год)	на 2023 год (на первый год планового периода)	на 2024 год (на второй год планового периода)
1	2	3	4	5
Прочие доходы	0100	0,00	0,00	0,00
Всего	9000	0,00	0,00	0,00

1. Расчет доходов от реализации материальных запасов

Наименование показателя	Код строки	Единица измерения	на 2022 год (на текущий финансовый год)				на 2023 год (на первый год планового периода)			на 2024 год (на второй год планового периода)									
			цена, руб/ед	кол-во	сумма	цена, руб/ед	кол-во	сумма	цена, руб/ед	кол-во	сумма								
												3	4	5	6	7	8	9	10
1	2	3																	
Поступления от реализации отходов драгоценных металлов, всего	0100	х	х	х	0,00	х	х	0,00	х	х	0,00	х	х	0,00					
в том числе:	0101				0,00			0,00			0,00			0,00					
Поступления от реализации лома черных металлов, всего	0200	х	х	х	0,00	х	х	0,00	х	х	0,00	х	х	0,00					
в том числе:	0201				0,00			0,00			0,00			0,00					
Поступления от реализации лома цветных металлов, всего	0300	х	х	х	0,00	х	х	0,00	х	х	0,00	х	х	0,00					
в том числе:	0301				0,00			0,00			0,00			0,00					
Поступления от реализации макулатуры,	0400	х	х	х	10 000,00	х	х	10 000,00	х	х	10 000,00	х	х	10 000,00					
в том числе:																			
отходы производства (бумага, картон)	0401	кг	8,00	1 250,00	10 000,00	8,00	1 250,00	10 000,00	8,00	1 250,00	10 000,00	8,00	1 250,00	10 000,00					
Поступления от реализации баллонов	0500	х	х	х	0,00	х	х	0,00	х	х	0,00	х	х	0,00					
в том числе:	0501				0,00			0,00			0,00			0,00					
Поступления от реализации невозвратной тары, всего	0600	х	х	х	0,00	х	х	0,00	х	х	0,00	х	х	0,00					
в том числе:	0601				0,00			0,00			0,00			0,00					
ветоши, всего	0700	х	х	х	0,00	х	х	0,00	х	х	0,00	х	х	0,00					
в том числе:	0701				0,00			0,00			0,00			0,00					
Поступления от реализации прочего	0800	х	х	х	0,00	х	х	0,00	х	х	0,00	х	х	0,00					
в том числе:	0801				0,00			0,00			0,00			0,00					
Итого	9000	х	х	х	10 000,00	х	х	10 000,00	х	х	10 000,00	х	х	10 000,00					

3.8. Обоснования (расчеты) плановых показателей по прочим поступлениям

I. Расчет объема прочих поступлений

Наименование показателя	Код строки	Сумма		
		на 2022 год (на текущий финансовый год)	на 2023 год (на первый год планового периода)	на 2024 год (на второй год планового периода)
1	2	3	4	5
Увеличение остатков денежных средств за счет возврата заложенных платежей, задатков	0100			
Увеличение остатков денежных средств за счет возврата ранее выплаченных авансов	0200			
Увеличение остатков денежных средств за счет возврата сумм, ранее размещенных на депозитных счетах	0300			
Прочие поступления денежных средств	0400			
Итого	9000	0,00	0,00	0,00

3.9. Обоснования (расчеты) плановых показателей по уплате налогов, объектом налогообложения для которых являются доходы (прибыль) учреждения

I. Расчет налогов, объектом налогообложения для которых являются доходы (прибыль) учреждения

Наименование показателя	Код строки	Объем расходов		
		на 2022 год (на текущий финансовый год)	на 2023 год (на первый год планового периода)	на 2024 год (на второй год планового периода)
1	2	3	4	5
Налог на прибыль	0100			
Налог на добавленную стоимость	0200			
Прочие налоги, уменьшающие доход	0300			
Итого	9000	0,00	0,00	0,00

Раздел 4. Обновления (расчеты) плановых показателей выплат (расходов)

4.1. Обновления (расчеты) расходов на оплату труда по элементу вида расходов классификации расходов бюджетов 111 "Фонд оплаты труда учреждений"

1. Расчет расходов на фонд оплаты труда учреждений

Наименование показателя	КОСГУ	Код строки	Объем расходов		
			на 2022 год (на текущий финансовый год)	на 2023 год (на первый год планового периода)	на 2024 год (на второй год планового периода)
1	2	3	4	5	6
Заработная плата	211	0001	87 709 756,00	5 356 988,00	5 356 988,00
Социальные пособия и компенсации персоналу в денежной форме	266	0002	810 000,00	0,00	0,00
	Всего	9000	88 519 756,00	5 356 988,00	5 356 988,00

2. Расчет расходов на оплату труда

Наименование показателя	Код строки	Объем расходов		
		на 2022 год (на текущий финансовый год)	на 2023 год (на первый год планового периода)	на 2024 год (на второй год планового периода)
1	2	3	4	5
Расходы на выплату заработной платы, осуществляемые на основе договоров (контрактов) в соответствии с трудовым законодательством	0100	87 709 292,00	5 356 956	5 356 956,00
Пособия за первые три дня временной нетрудоспособности за счет средств работодателя, в случае заболевания работника или полученной им травмы (за исключением несчастных случаев на производстве и профессиональных заболеваний)	0200	810 000,00	0,00	0,00
Выплаты поощрительного, стимулирующего характера, в том числе вознаграждения по итогам работы за год, премии	0300	0,00	0,00	0,00
Материальная помощь	0400	0,00	0,00	0,00
Иные расходы, включаемые в фонд оплаты труда	0500	0,00	0,00	0,00
Корректировка округления	0600	464,00	32,00	32,00
	Всего	88 519 756,00	5 356 988	5 356 988,00

3. Детализированный расчет фонда оплаты труда

3.1. Расчет расходов на выплату заработной платы, осуществляемые на основе договоров (контрактов) в соответствии с трудовым законодательством за счет субсидий, предоставляемых на финансовое обеспечение выполнения государственного задания

3.1.1. Расчет расходов на выплату заработной платы, осуществляемые на основе договоров (контрактов) в соответствии с трудовым законодательством на 2022 год (на текущий финансовый год) за счет субсидий, предоставляемых на финансовое обеспечение выполнения государственного задания

Группы должностей	Код строки	Установленная численность, ед	Среднемесячный размер оплаты труда на одного работника					Фонд оплаты труда в год (гр.3 x гр.4)
			всего (гр.5 + гр.6 + гр.7)	в том числе:			по выплатам стимулирующего характера	
				по должностному окладу	по выплатам компенсационного характера	по выплатам стимулирующего характера		
I	2	3	4	5	6	7	8	
Социальные работники	0001	33,00	28 909,30	8 741,00	2 622,30	17 546,00	11 448 082,80	
Врачи	0002	5,50	49 152,87	12 699,90	3 301,97	33 151,00	3 244 089,42	
Средний медицинский персонал	0003	45,50	29 576,80	9 980,00	1 596,80	18 000,00	16 148 932,80	
Младший медицинский персонал	0004	83,50	29 557,98	7 258,00	2 299,98	20 000,00	29 617 095,96	
Педагоги	0005		0,00				0,00	
Другие работники	0006	114,00	16 596,98	8 910,98	6 097,00	1 589,00	22 704 668,64	
Итого	9000	281,50	x	x	x	x	83 162 870	

3.1.2. Расчет фонда оплаты труда на 2023 год (на первый год планового периода) за счет субсидий, предоставляемых на финансовое обеспечение выполнения государственного задания

Группы должностей	Код строки	Установленная численность, ед	Среднемесячный размер оплаты труда на одного работника					Фонд оплаты труда в год (гр.3 x гр.4)
			всего (гр.5 + гр.6 + гр.7)	в том числе:			по выплатам стимулирующего характера	
				по должностному окладу	по выплатам компенсационного характера	по выплатам стимулирующего характера		
I	2	3	4	5	6	7	8	
Социальные работники	0001		0,00				0,00	
Врачи	0002		0,00				0,00	
Средний медицинский персонал	0003		0,00				0,00	
Младший медицинский персонал	0004		0,00				0,00	
Педагоги	0005		0,00				0,00	
Другие работники	0006	0,00	0,00	x	x	x	0,00	
Итого	9000	0,00	x	x	x	x	0	

3.1.3. Расчет фонда оплаты труда на 2024 год (на второй год планового периода) за счет субсидий, предоставленных на финансовое обеспечение выполнения государственного задания

Группы должностей	Код строки	Установленная численность, ед	Среднемесячный размер оплаты труда на одного работника				Фонд оплаты труда в год (гр.3 x гр.4)
			всего (гр.5 + гр.6 + гр.7)	по должностному окладу	по выплатам компенсационного характера	по выплатам стимулирующего характера	
I	2	3	4	5	6	7	8
Социальные работники	0001		0,00				0,00
Врачи	0002		0,00				0,00
Средний медицинский персонал	0003		0,00				0,00
Младший медицинский персонал	0004		0,00				0,00
Педагоги	0005		0,00				0,00
Другие работники	0006		0,00				0,00
Итого	9000	0,00	x	x	x	x	0

3.2. Расчет расходов на выплату заработной платы, осуществляемые на основе договоров (контрактов) в соответствии с трудовым законодательством за счет целевой субсидии

3.2.1. Расчет расходов на выплату заработной платы, осуществляемые на основе договоров (контрактов) в соответствии с трудовым законодательством на 2022 год (на текущий финансовый год) за счет целевой субсидии

Группы должностей	Код строки	Установленная численность, ед	Среднемесячный размер оплаты труда на одного работника				Фонд оплаты труда в год (гр.3 x гр.4)
			всего (гр.5 + гр.6 + гр.7)	по должностному окладу	по выплатам компенсационного характера	по выплатам стимулирующего характера	
I	2	3	4	5	6	7	8
Социальные работники	0001		0,00				0,00
Врачи	0002		0,00				0,00
Средний медицинский персонал	0003		0,00				0,00
Младший медицинский персонал	0004		0,00				0,00
Педагоги	0005		0,00				0,00
Другие работники	0006		0,00				0,00
Итого	9000	0,00	x	x	x	x	0,00

3.2.2. Расчет фонда оплаты труда на 2023 год (на первый год планового периода) за счет целевой субсидии

Группы должностей	Код строки	Установленная численность, ед	Среднемесячный размер оплаты труда на одного работника				Фонд оплаты труда в год (гр.3 x гр.4)
			всего (гр.5 + гр.6 + гр.7)	в том числе:			
				по должностному окладу	по выплатам компенсационного характера	по выплатам стимулирующего характера	
1	2	3	4	5	6	7	8
Социальные работники	0001		0,00				0,00
Врачи	0002		0,00				0,00
Средний медицинский персонал	0003		0,00				0,00
Младший медицинский персонал	0004		0,00				0,00
Педагоги	0005		0,00				0,00
Другие работники	0006		0,00				0,00
Итого	9000	0,00	x	x	x	x	0,00

3.2.3. Расчет фонда оплаты труда на 2024 год (на второй год планового периода) за счет целевой субсидии

Группы должностей	Код строки	Установленная численность, ед	Среднемесячный размер оплаты труда на одного работника				Фонд оплаты труда в год (гр.3 x гр.4)
			всего (гр.5 + гр.6 + гр.7)	в том числе:			
				по должностному окладу	по выплатам компенсационного характера	по выплатам стимулирующего характера	
1	2	3	4	5	6	7	8
Социальные работники	0001		0,00				0,00
Врачи	0002		0,00				0,00
Средний медицинский персонал	0003		0,00				0,00
Младший медицинский персонал	0004		0,00				0,00
Педагоги	0005		0,00				0,00
Другие работники	0006		0,00				0,00
Итого	9000	0,00	x	x	x	x	0,00

3.3. Расчет расходов на выплату заработной платы, осуществляемые на основе договоров (контрактов) в соответствии с трудовым законодательством за счет средств от приносящей доход деятельности

3.3.1. Расчет расходов на выплату заработной платы, осуществляемые на основе договоров (контрактов) в соответствии с трудовым законодательством на 2022 год (на текущий финансовый год) за счет средств от приносящей доход деятельности

Группы должностей	Код строки	Установленная численность, ед	Среднемесячный размер оплаты труда на одного работника					Фонд оплаты труда в год (гр.3 x гр.4)
			всего (гр.5 + гр.6 + гр.7)	в том числе:			по выплатам стимулирующего характера	
				по должностному окладу	по выплатам компенсационного характера	по выплатам стимулирующего характера		
1	2	3	4	5	6	7	8	
Социальные работники	0001	33,00	1 650,00			1 650,00	653 400,00	
Врачи	0002	5,50	1 289,00			1 289,00	85 074,00	
Средний медицинский персонал	0003	45,50	820,00			820,00	447 720,00	
Младший медицинский персонал	0004	83,50	1 550,00			1 550,00	1 553 100,00	
Педагоги	0005		0,00				0,00	
Другие работники	0006	114,00	1 321,00			1 321,00	1 807 128,00	
Итого	9000	281,50	x	x	x	x	4 546 422,00	

3.3.2. Расчет фонда оплаты труда на 2023 год (на первый год планового периода) за счет средств от приносящей доход деятельности

Группы должностей	Код строки	Установленная численность, ед	Среднемесячный размер оплаты труда на одного работника					Фонд оплаты труда в год (гр.3 x гр.4)
			всего (гр.5 + гр.6 + гр.7)	в том числе:			по выплатам стимулирующего характера	
				по должностному окладу	по выплатам компенсационного характера	по выплатам стимулирующего характера		
1	2	3	4	5	6	7	8	
Социальные работники	0001	33,00	1 650,00			1 650,00	653 400,00	
Врачи	0002	5,50	506,00			506,00	33 396,00	
Средний медицинский персонал	0003	45,50	1 650,00			1 650,00	900 900,00	
Младший медицинский персонал	0004	83,50	1 550,00			1 550,00	1 553 100,00	
Педагоги	0005		0,00				0,00	
Другие работники	0006	114,00	1 620,00			1 620,00	2 216 160,00	
Итого	9000	281,50	x	x	x	x	5 356 956,00	

3.3.3. Расчет фонда оплаты труда на 2024 год (на второй год планового периода) за счет средств от приносящей доход деятельности

Группы должностей	Код строки	Установленная численность, ед	Среднемесячный размер оплаты труда на одного работника				Фонд оплаты труда в год (гр.3 x гр.4)
			в том числе:				
			всего (гр.5 + гр.6 + гр.7)	по должностному окладу	по выплатам компенсационного характера	по выплатам стимулирующего характера	
1	2	3	4	5	6	7	8
Социальные работники	0001	33,00	1 650,00			1 650,00	653 400,00
Врачи	0002	5,50	506,00			506,00	33 396,00
Средний медицинский персонал	0003	45,50	1 650,00			1 650,00	900 900,00
Младший медицинский персонал	0004	83,50	1 550,00			1 550,00	1 553 100,00
Педагоги	0005		0,00				0,00
Другие работники	0006	114,00	1 620,00			1 620,00	2 216 160,00
Итого	9000	281,50	x	x	x	x	5 356 956,00

3.4 Расчет расходов на выплаты пособий за первые три дня временной нетрудоспособности за счет средств работодателя, в случае заболевания работника или полученной им травмы

Наименование выплаты	Код строки	на 2022 год (на текущий финансовый год)			на 2023 год (на первый год планового периода)			на 2024 год (на второй год планового периода)						
		размер выплаты на 1 человека в год	численность получателей выплаты, чел	сумма	размер выплаты на 1 человека в год	численность получателей выплаты, чел	сумма	размер выплаты на 1 человека в год	численность получателей выплаты, чел	сумма				
		3	4	5	6	7	8	9	10	11				
1	2													
	0001	8 100,00	100,00	810 000,00			0,00							0,00
Пособия за первые 3 дня временной нетрудоспособности	0002			0,00			0,00							0,00
Итого	9000	x	x	810 000,00	x	x	0,00	x	x	0,00	x	x	0,00	0,00

3.5. Расчет расходов на выплаты поощрительного, стимулирующего характера, в том числе вознаграждения по итогам работы за год, премии

Наименование выплаты	Код строки	на 2022 год (на текущий финансовый год)			на 2023 год (на первый год планового периода)			на 2024 год (на второй год планового периода)		
		размер выплаты на I человека в год	численность получателей выплаты, чел	сумма	размер выплаты на I человека в год	численность получателей выплаты, чел	сумма	размер выплаты на I человека в год	численность получателей выплаты, чел	сумма
1	2	3	4	5	6	7	8	9	10	11
	0001			0,00			0,00			0,00
	0002			0,00			0,00			0,00
Итого	9000	x	x	0,00	x	x	0,00	x	x	0,00

3.6. Расчет расходов на выплату материальной помощи

Наименование выплаты	Код строки	на 2022 год (на текущий финансовый год)			на 2023 год (на первый год планового периода)			на 2024 год (на второй год планового периода)		
		размер выплаты на I человека в год	численность получателей выплаты, чел	сумма	размер выплаты на I человека в год	численность получателей выплаты, чел	сумма	размер выплаты на I человека в год	численность получателей выплаты, чел	сумма
1	2	3	4	5	6	7	8	9	10	11
	0001			0,00			0,00			0,00
	0002			0,00			0,00			0,00
Итого	9000	x	x	0,00	x	x	0,00	x	x	0,00

3.7. Расчет иных расходов, включаемых в фонд оплаты труда

Наименование выплаты	Код строки	на 2022 год (на текущий финансовый год)			на 2023 год (на первый год планового периода)			на 2024 год (на второй год планового периода)		
		размер выплаты на 1 человека в год	численность получателей выплаты, чел	сумма	размер выплаты на 1 человека в год	численность получателей выплаты, чел	сумма	размер выплаты на 1 человека в год	численность получателей выплаты, чел	сумма
1	2	3	4	5	6	7	8	9	10	11
	0001			0,00			0,00			0,00
	0002			0,00			0,00			0,00
Итого	9000	x	x	0,00	x	x	0,00	x	x	0,00

4.2. Обоснование (расчет) расходов на осуществление иных выплат персоналу, за исключением фонда оплаты труда по элементу вида расходов классификации расходов бюджетов "112 Иные выплаты персоналу учреждений, за исключением фонда оплаты труда"

1. Расчет объема расходов на осуществление иных выплат персоналу, за исключением фонда оплаты труда

Наименование показателя	Код строки	Объем расходов		
		на 2022 год (на текущий финансовый год)	на 2023 год (на первый год планового периода)	на 2024 год (на второй год планового периода)
1	2	3	4	5
компенсация работникам расходов на приобретение проездных документов в служебных целях	0100	0,00	0,00	0,00
Компенсация работникам расходов по найму жилого помещения в период командирования и проезду к месту командировки и обратно	0200	180,00	0,00	0,00
Выплата суточных при служебных командировках работникам	0300	600,00	0,00	0,00
Иные выплаты персоналу, за исключением фонда оплаты труда	0400	400,00	0,00	0,00
Всего	9000	1 180,00	0,00	0,00

1.1. Расчет компенсации работникам расходов на приобретение проездных документов в служебных целях

1.1.1. Расчет компенсации работникам расходов на приобретение проездных документов в служебных целях на 2022 год (на текущий финансовый год)

Наименование показателя	Код строки	Средний размер выплаты на 1 сотрудника	Численность получателей выплаты, чел	Среднее количество выплат в год, ед	Сумма (гр.3 x гр.4 x гр.5)
1	2	3	4	5	6
Компенсация работникам расходов на приобретение проездных документов в служебных целях, всего	0100	0,00	0,00	0,00	0,00
в том числе:	0101				0,00

1.1.2. Расчет компенсации работникам расходов на приобретение проездных документов в служебных целях на 2023 год (на первый год планового периода)

Наименование показателя	Код строки	Средний размер выплаты на 1 сотрудника	Численность получателей выплаты, чел	Среднее количество выплат в год, ед	Сумма (гр.3 x гр.4 x гр.5)
1	2	3	4	5	6
Компенсация работникам расходов на приобретение проездных документов в служебных целях, всего	0100	0,00	0,00	0,00	0,00
в том числе:	0101				0,00
	0102				0,00

1.1.3. Расчет компенсации работникам расходов на приобретение проездных документов в служебных целях на 2024 год (на второй год планового периода)

Наименование показателя	Код строки	Средний размер выплаты на 1 сотрудника	Численность получателей выплаты, чел	Среднее количество выплат в год, ед	Сумма (гр.3 x гр.4 x гр.5)
1	2	3	4	5	6
Компенсация работникам расходов на приобретение проездных документов в служебных целях, всего	0100	0,00	0,00	0,00	0,00
в том числе:	0101				0,00
	0102				0,00

1.2. Расчет компенсации работникам расходов по найму жилого помещения в период командирования и проезда к месту командировки и обратно

1.2.1. Расчет компенсации работникам расходов по найму жилого помещения в период командирования и обратно на 2023 год (на очередной финансовый год)

Наименование показателя	Код строки	Средний размер выплаты на 1 сотрудника	Численность получателей выплаты, чел	Количество дней	Среднее количество выплат в год, ед	Сумма (гр.3 x гр.4 x гр.5 x гр.6)
1	2	3	4	5	6	7
Компенсация работникам расходов по найму жилого помещения в период командирования, всего	0100	30,00	6,00	1,00	1,00	180,00
в том числе:	0101	30,00	6,00	1,00	1,00	180,00

1.2.2. Расчет компенсации работникам расходов по найму жилого помещения в период командирования и обратно на 2023 год (на первый год планового периода)

Наименование показателя	Код строки	Средний размер выплаты на 1 сотрудника	Численность получателей выплаты, чел	Количество дней	Среднее количество выплат в год, ед	Сумма (гр.3 x гр.4 x гр.5 x гр.6)
1	2	3	4	5	6	7
Компенсация работникам расходов по найму жилого помещения в период командирования, всего	0100	0,00	0,00	0,00	0,00	0,00
в том числе:						0,00

	0101							0,00
	0102							0,00

1.2.3. Расчет компенсации работникам расходов по найму жилого помещения в период командирования и проезда к месту командирования и обратно на 2024 год (на второй год планового периода)

Наименование показателя	Код строки	Средний размер выплаты на 1 сотрудника	Численность получателей выплаты, чел	Количество дней	Среднее количество выплат в год, ед	Сумма (гр.3 x гр.4 x гр.5 x гр.6)
1	2	3	4	5	6	7
Компенсация работникам расходов по найму жилого помещения в период командирования, всего	0100	0,00	0,00	0,00	0,00	0,00
в том числе:	0101					0,00
	0102					0,00

1.3. Расчет суточных при служебных командировках работников бюджетных и автономных учреждений

1.3.1. Расчет суточных при служебных командировках работникам учреждения на 2022 год (на очередной финансовый год)

Наименование показателя	Код строки	Средний размер выплаты на 1 сотрудника	Численность получателей выплаты, чел	Среднее количество выплат в год, ед	Сумма (гр.3 x гр.4 x гр.5)
1	2	3	4	5	6
Выплата суточных при служебных командировках работникам учреждений, всего	0100	100,00	6,00	1,00	600,00
в том числе:	0101	100,00	6,00	1,00	600,00

1.3.2. Расчет суточных при служебных командировках работникам учреждения на 2023 год (на первый год планового периода)

Наименование показателя	Код строки	Средний размер выплаты на 1 сотрудника	Численность получателей выплаты, чел	Среднее количество выплат в год, ед	Сумма (гр.3 x гр.4 x гр.5)
1	2	3	4	5	6
Выплата суточных при служебных командировках работникам учреждений, всего	0100	0,00	0,00	0,00	0,00
в том числе:	0101				0,00
	0102				0,00

1.3.3. Расчет суточных при служебных командировках работникам учреждения на 2024 год (на второй год планового периода)

Наименование показателя	Код строки	Средний размер выплаты на 1 сотрудника	Численность получателей выплаты, чел	Среднее количество выплат в год, ед	Сумма (гр.3 x гр.4 x гр.5)

1	2	3	4	5	6
Выплата суточных при служебных командировках работникам	0100	0,00	0,00	0,00	0,00
учрежденный, всего					
в том числе:					
	0101				0,00
	0102				0,00

1.4. Расчет иных выплат персоналу, за исключением фонда оплаты труда

1.4.1. Расчет иных выплат персоналу, за исключением фонда оплаты труда на 2022 год (на текущий финансовый год)

Наименование показателя	Код строки	Средний размер выплаты на 1 сотрудника	Численность получателей выплаты, чел	Среднее количество выплат в год, ед	Сумма (гр.3 x гр.4 x гр.5)
1	2	3	4	5	6
Ежемесячные компенсационные выплаты в период отпуска по уходу за ребенком до 3 лет	0100	50,00	1,00	8,00	400,00
Итого	9000	50,00	1,00	8,00	400,00

1.4.2. Расчет иных выплат персоналу, за исключением фонда оплаты труда на 2023 год (на первый год планового периода)

Наименование показателя	Код строки	Средний размер выплаты на 1 сотрудника	Численность получателей выплаты, чел	Среднее количество выплат в год, ед	Сумма (гр.3 x гр.4 x гр.5)
1	2	3	4	5	6
Ежемесячные компенсационные выплаты в период отпуска по уходу за ребенком до 3 лет	0100				0,00
Итого	9000	0,00	0,00	0,00	0,00

1.4.3. Расчет иных выплат персоналу, за исключением фонда оплаты труда на 2024 год (на второй год планового периода)

Наименование показателя	Код строки	Средний размер выплаты на 1 сотрудника	Численность получателей выплаты, чел	Среднее количество выплат в год, ед	Сумма (гр.3 x гр.4 x гр.5)
1	2	3	4	5	6
Ежемесячные компенсационные выплаты в период отпуска по уходу за ребенком до 3 лет	0100				0,00
Итого	9000	0,00	0,00	0,00	0,00

1.5. Расчет иных выплат персоналу

Наименование показателя	Код строки	Объем расходов		
		на 2022 год (на текущий)	на 2023 год (на первый год)	на 2024 год (на второй год)
1	2	3	4	5
Единовременное пособие молодым специалистам, работающим в областных государственных учреждениях, расположенных в сельских поселениях и рабочих поселках Волгоградской области	0100	0,00	0,00	0,00
Прочие расходы	0200	0,00	0,00	0,00
Всего	9000	0,00	0,00	0,00

№ п/п	Наименование показателя	Код строки	Размер базы для начисления страховых взносов					Сумма взноса		
			1	2	3	4	5	6	7	8
5	Уточнение расчета по страховым взносам на обязательное социальное страхование, всего	0500	x	x	x	x	x	0,00	0,00	0,00
5.1.	в том числе: корректировка округления	0510	x	x	x	x	x			
5.2.	корректировка в связи с пересом по страховым взносам	0520	x	x	x	x	x			
Итого			9000	x	x	x	x	26 732 967,00	1 617 810,00	1 617 810,00

4.4. Обновления (расчеты) плановых показателей на закупку товаров, работ, услуг

1. Расчет расходов на закупку товаров, работ и услуг

Наименование показателя	Код строки	Объем расходов																	
		на 2022 год (на текущий финансовый год)		на 2023 год (на первый год планового периода)		на 2024 год (на второй год планового периода)													
		Объект	Количество работ (услуг), руб.	сумма	Объект	Количество работ (услуг), руб.	сумма	Объект	Количество работ (услуг), руб.	сумма									
1	2																		
Закупка товаров, работ, услуг в целях капитального ремонта государственного (муниципального) имущества	0001	x	4	8 139 629,76	x	7	0,00	x	9	0,00									0,00
Прочая закупка товаров, работ и услуг	0002			90 472 058,70						32 764 621,76									32 764 621,76
Итого	9000			98 611 688,46						32 764 621,76									32 764 621,76

1.1. Закупка товаров, работ, услуг в целях капитального ремонта государственного (муниципального) имущества

Наименование показателя	Код строки	Объем расходов										
		на 2022 год (на текущий финансовый год)				на 2023 год (на первый год планового периода)			на 2024 год (на второй год планового периода)			
		Объект	Количество работ (услуг), руб.	сумма	Объект	Количество работ (услуг), руб.	сумма	Объект	Количество работ (услуг), руб.	сумма	Объект	Количество работ (услуг), руб.
1	2	3	4	5	6	7	8	9	10	11		
Закупка товаров, работ, услуг в целях капитального ремонта государственного (муниципального) имущества	0101	x	x	8 139 629,76	x	x	0,00	x	x	0,00		
Работы, услуги по содержанию имущества	0102			7 757 576,00			0,00			0,00		
Прочие работы, услуги				382 053,76			0,00			0,00		

1.2. Прочая закупка товаров, работ и услуг

1.2.1 Расчет (обоснование) расходов на оплату услуг связи

Наименование показателя	Код строки	Объем расходов											
		на 2022 год (на текущий финансовый год)						на 2023 год (на первый год планового периода)			на 2024 год (на второй год планового периода)		
		Количество номеров	Количество платежей в год	Стоимость за единицу, руб.	сумма	Количество номеров	Количество платежей в год	Стоимость за единицу, руб.	сумма	Количество номеров	Количество платежей в год	Стоимость за единицу, руб.	сумма
1	2	3	4	5	6	7	8	9	10	11	12	13	14
Приобретение почтовых марок и маркированных конвертов	0103	46 653,01	1,00	1,00	46 653,01				0,00				0,00
Абонентская и повременная плата за использование линии связи	0107	1,00	1,00	108 075,740	108 075,74				0,00				0,00
Интернет	0110	1,00	1,00	69 030,00	69 030,00				0,00				0,00

1.2.2 Расчет (обоснование) расходов на оплату транспортных услуг

Объем расходов													
----------------	--	--	--	--	--	--	--	--	--	--	--	--	--

Наименование показателя	Код строки	на 2022 год (на текущий финансовый год)			на 2023 год (на первый год планового периода)			на 2024 год (на второй год планового периода)		
		Количество услуг перевозки	Цена услуги перевозки, руб.	сумма	Количество услуг перевозки	Цена услуги перевозки, руб.	сумма	Количество услуг перевозки	Цена услуги перевозки, руб.	сумма
Расчет (обоснование) расходов на оплату транспортных услуг	2	х	х	0,00	х	х	0,00	х	х	0,00

1.2.3 Расчет (обоснование) расходов на оплату коммунальных услуг

Наименование показателя	Код строки	Объем расходов на 2022 год (на текущий финансовый год)						Объем расходов на 2023 год (на первый год планового периода)						Объем расходов на 2024 год (на второй год планового периода)					
		Размер потребления ресурсов	Тариф (с учетом НДС), руб.	Индексация, %	сумма	Размер потребления ресурсов	Тариф (с учетом НДС), руб.	Индексация, %	сумма	Размер потребления ресурсов	Тариф (с учетом НДС), руб.	Индексация, %	сумма	Размер потребления ресурсов	Тариф (с учетом НДС), руб.	Индексация, %	сумма		
																		3	4
Расчет (обоснование) расходов на оплату коммунальных услуг	2	х	х	х	9 153 335,75	х	х	х	3 889 138,80	х	х	х	х	х	х	3 889 138,80			
Оплата отопления и технологических нужд	0101	1,00	636 139,95	1,00	636 139,95	1,00	636 139,95	1,00	1 560 846,80	1,00	1 560 846,80	1,00	1 560 846,80	1,00	1 560 846,80	1,00	1 560 846,80		
Оплата потребления газа	0102	1,00	2 475 221,31	1,00	2 475 221,31	1,00	2 475 221,31	1,00	2 328 292,00	1,00	2 328 292,00	1,00	2 328 292,00	1,00	2 328 292,00	1,00	2 328 292,00		
Оплата потребления электрической энергии	0103	1,00	2 522 151,84	1,00	2 522 151,84	1,00	2 522 151,84	1,00	2 328 292,00	1,00	2 328 292,00	1,00	2 328 292,00	1,00	2 328 292,00	1,00	2 328 292,00		
Оплата водоснабжения помещений	0104	1,00	2 251 533,96	1,00	2 251 533,96	1,00	2 251 533,96	1,00	2 328 292,00	1,00	2 328 292,00	1,00	2 328 292,00	1,00	2 328 292,00	1,00	2 328 292,00		
Расходы по оплате договоров на вывоз жидких бытовых отходов при отсутствии централизованной системы канализации	0107	1,00	355 000,00	1,00	355 000,00	1,00	355 000,00	1,00	355 000,00	1,00	355 000,00	1,00	355 000,00	1,00	355 000,00	1,00	355 000,00		
Оплата услуг канализации, ассенизации	0108	1,00	725 940,95	1,00	725 940,95	1,00	725 940,95	1,00	725 940,95	1,00	725 940,95	1,00	725 940,95	1,00	725 940,95	1,00	725 940,95		
Оплата услуг обращения с твердыми коммунальными	0109	1,00	187 347,74	1,00	187 347,74	1,00	187 347,74	1,00	187 347,74	1,00	187 347,74	1,00	187 347,74	1,00	187 347,74	1,00	187 347,74		

1.2.4 Расчет (обоснование) расходов на оплату аренды имущества

Наименование показателя	Код строки	на 2022 год (на текущий финансовый год)			на 2023 год (на первый год планового периода)			на 2024 год (на второй год планового периода)		
		Количество	Ставка арендной платы	сумма	Количество	Ставка арендной платы	сумма	Количество	Ставка арендной платы	сумма
Расчет (обоснование) расходов на оплату транспортных услуг	2	х	х	0,00	х	х	0,00	х	х	0,00

1.2.5 Расчет (обоснование) расходов на оплату работ, услуг по содержанию имущества

Объем расходов										
----------------	--	--	--	--	--	--	--	--	--	--

Наименование показателя	Код строки	на 2022 год (на текущий финансовый год)			на 2023 год (на первый год планового периода)			на 2024 год (на второй год планового периода)		
		Объект	Количество работ (услуг)	сумма	Объект	Количество работ (услуг)	сумма	Объект	Количество работ (услуг)	сумма
		1	3	4	5	6	7	8	9	10
Работы, услуги по содержанию имущества, всего, в том числе:	2	x	x	1 144 525,00	x	x	550 400,00	x	x	550 400,00
Оплата услуг по техническому обслуживанию, ремонту, наладке, эксплуатации элементов пожарной сигнализации	0126			398 000,00			398 000,00			398 000,00
Противопожарные мероприятия, связанные с содержанием имущества	0129			152 000,00			152 400,00			152 400,00
Другие услуги по содержанию имущества	0130			594 525,00			0,00			0,00

1.2.6 Расчет (обоснование) расходов на оплату прочих работ, услуг

Наименование показателя	Код строки	на 2022 год (на текущий финансовый год)			на 2023 год (на первый год планового периода)			на 2024 год (на второй год планового периода)		
		Количество договоров	Сумма	Количество договоров	Сумма	Количество договоров	Сумма	Количество договоров	Сумма	
		1	3	4	5	6	7	8	9	10
Прочие работы, услуги, всего, в том числе:	2	x	x	60 317 395,50	x	x	25 209 384,20	x	x	25 209 384,20
Расходы по оплате договоров на организацию питания	0101			53 418 335,18			22 821 523,00			22 821 523,00
Расходы по оплате договоров на внедомственную охрану	0103			2 387 861,20			2 387 861,20			2 387 861,20
Расходы на медицинское освидетельствование, диспансеризацию, медицинский осмотр	0109			1 665 720,00			0,00			0,00
Приобретение неисключительных (пользовательских) прав на программное обеспечение	0115			33 874,98			0,00			0,00
Другие расходы	0116			2 811 604,14			0,00			0,00

1.2.7 Расчет (обоснование) страхования, услуги для целей капитальных вложений, иные выплаты текущего характера физическим лицам

Наименование показателя	Код строки	на 2022 год (на текущий финансовый год)			на 2023 год (на первый год планового периода)			на 2024 год (на второй год планового периода)		
		Количество договоров	Сумма	Количество договоров	Сумма	Количество договоров	Сумма	Количество договоров	Сумма	
		1	3	4	5	6	7	8	9	10
Всего, в том числе:	2	x	x	486404,41	x	x	0,00	x	x	0,00
Страхование				25140,41			0,00			0,00
Услуги для целей капитальных вложений, из них:				461264,00			0,00			0,00
Прочие расходы				461264,00			0,00			0,00

1.2.8 Расчет (обоснование) расходов на приобретение основных средств, материальных запасов

Наименование показателя	Код строки	Объем расходов											
		на 2022 год (на текущий финансовый год)				на 2023 год (на первый год планового периода)				на 2024 год (на второй год планового периода)			
		Количество	Средняя стоимость, руб	сумма	Количество	Средняя стоимость, руб	сумма	Количество	Средняя стоимость, руб	сумма	Количество	Средняя стоимость, руб	сумма
1	2	3	4	5	6	7	8	9	10	11			
Всего, в том числе:		x	x	19 146 639,29	x	x	3 115 698,76	x	x	3 115 698,76			
Увеличение стоимости основных средств, всего, в том числе		x	x	1 762 104,15	x	x	0,00	x	x	0,00			
Приобретение прочих основных средств	0111	1,00	1 762 104,15	1 762 104,15	1,00	980 000,00	980 000,00	1,00	980 000,00	980 000,00			
Увеличение стоимости лекарственных препаратов и материалов, применяемых в медицинских целях	0112	1,00	4 141 530,15	4 141 530,15	1,00	980 000,00	980 000,00	1,00	980 000,00	980 000,00			
Увеличение стоимости продуктов питания	0113			0,00		0,00	0,00			0,00			
Увеличение стоимости горюче-смазочных материалов	0114	10 000,00	87,00	870 000,00	10 000,00	56,00	560 000,00	10 000,00	56,00	560 000,00			
Увеличение стоимости строительных материалов	0115	1,00	1 920 960,00	1 920 960,00	1,00	0,00	0,00			0,00			
Увеличение стоимости мягкого инвентаря	0116	1,00	6 176 983,50	6 176 983,50	1,00	0,00	0,00			0,00			
Увеличение стоимости прочих оборотных запасов (материалов) всего, в том числе:	0117	x	x	4 275 061,49	x	x	1 575 698,76	x	x	1 575 698,76			
Расходы на приобретение мощных средств	0118	1,00	1 035 800,00	1 035 800,00	4 858,00	100,00	485 800,00	4 858,00	100,00	485 800,00			
Расходы на личные нужды проживающих	0119			0,00	1,00	200 000,00	200 000,00	1,00	200 000,00	200 000,00			
Приобретение запасных частей ко всем видам транспорта	0120	1,00	217 410,15	217 410,15	1,00	100 000,00	100 000,00	1,00	100 000,00	100 000,00			
Приобретение бумаги офисной различного назначения	0124	1,00	2 146 172,57	2 146 172,57	1 200,00	250,00	300 000,00	1 200,00	250,00	300 000,00			
Прочие расходы, связанные с увеличением стоимости материальных запасов	0129	1,00	875 678,77	875 678,77	1,00	489 898,76	489 898,76	1,00	489 898,76	489 898,76			
Увеличение стоимости материальных запасов для целей капитальных вложений	0130			0,00			0,00			0,00			
Увеличение стоимости прочих материальных запасов однократного применения	0131	x	x	0,00	x	x	0,00	x	x	0,00			
Приобретение (изготовление) бланков строгой отчетности	0132			0,00			0,00			0,00			

4.5. Обоснования (расчеты) плановых показателей по социальным выплатам гражданам

1. Расчет объема расходов на социальные выплаты гражданам, кроме публичных нормативных социальных выплат

Наименование показателя	Код строки	Объем расходов		
		на 2022 год (на текущий финансовый год)	на 2023 год (на первый год планового периода)	на 2024 год (на второй год планового периода)
I	2	3	4	5
Расходы на социальные выплаты гражданам (в денежной форме)	0001	68 387,28	0,00	0,00
Расходы на приобретение товаров, работ, услуг в пользу граждан в целях их социального обеспечения (в натуральной форме)	0002	0,00	0,00	0,00
Итого	9000	68 387,28	0,00	0,00

1.1. Расходы на социальные выплаты гражданам (в денежной форме)

Наименование показателя	Код строки	Объем расходов										
		на 2022 год (на текущий финансовый год)			на 2023 год (на первый год планового периода)			на 2024 год (на второй год планового периода)				
		размер одной выплаты	количество выплат в год, ед	сумма	размер одной выплаты	количество выплат в год, ед	сумма	размер одной выплаты	количество выплат в год, ед	сумма		
I	2	3	4	5	6	7	8	9	10	11		
Расходы на социальные выплаты гражданам (в денежной форме)	0100	x	x		x			x				
	0101	68 387,28	1,00	68 387,28			0,00			0,00		
Итого	9000	x	x	68 387,28	x		0,00	x	x	0,00		

1.2. Расходы на приобретение товаров, работ, услуг в пользу граждан в целях их социального обеспечения (в натуральной форме)

Наименование показателя	Код строки	Объем расходов		
		на 2022 год (на текущий финансовый год)	на 2023 год (на первый год планового периода)	на 2024 год (на второй год планового периода)
I	2	3	4	5
Пособия по социальной помощи населению в натуральной форме	0001			
Оплата работ, услуг	0002	0,00	0,00	0,00
Итого	9000	0,00	0,00	0,00

1. Расчет расходов на исполнение судебных актов Российской Федерации и мировых соглашений по возмещению вреда, причиненного в результате деятельности учреждения

Наименование показателя	Код строки	на 2022 год (на первый год планового периода)			на 2023 год (на первый год планового периода)			на 2024 год (на второй год планового периода)		
		размер одной выплаты	количество выплат в год, ед	сумма	размер одной выплаты	количество выплат в год, ед	сумма	размер одной выплаты	количество выплат в год, ед	сумма
Исполнение судебных актов Российской Федерации и мировых соглашений по возмещению вреда, причиненного в результате деятельности учреждения	0100	x	x		x	x		x	x	
	0101	202 207,71	1,00	202 207,71	202 207,71		0,00			0,00
Итого	9000	x	x	202 207,71	x	202 207,71	0,00	x	x	0,00

4.7 Обоснования (расчеты) плановых показателей в части уплаты налога на имущество организаций и земельного налога

1. Расчет расходов в части уплаты налога на имущество организаций и земельного налога

Наименование показателя	Код строки	на 2022 год (на первый год планового периода)			на 2023 год (на первый год планового периода)			на 2024 год (на второй год планового периода)		
		Налоговая база, руб.	Ставка налога, %	сумма	Налоговая база, руб.	Ставка налога, %	сумма	Налоговая база, руб.	Ставка налога, %	сумма
	2	3	4	5	6	7	8	9	10	11
Налог на имущество организаций	0100	198 500,00	100,00	198 500,00			0,00			0,00
Земельный налог	0101	320 000,00	100,00	320 000,00			0,00			0,00
Всего		x	x	518 500,00	x	x	0,00	x	x	0,00

4.8 Обновления (расчеты) плановых показателей на уплату прочих налогов, сборов

1. Расчет объема расходов на уплату прочих налогов и сборов

Наименование показателя	Код строки	на 2022 год (на текущий финансовый год)			на 2023 год (на первый год планового периода)			на 2024 год (на второй год планового периода)		
		Налоговая база, руб.	Ставка налога, %	сумма	Налоговая база, руб.	Ставка налога, %	сумма	Налоговая база, руб.	Ставка налога, %	сумма
1	2	3	4	5	6	7	8	9	10	11
Уплата иных налогов и сборов	0103	80 893,00	100,00	80 893,00			0,00			0,00
Итого	9000	x	x	80 893,00	x	x	0,00	x	x	0,00

4.9 Обновления (расчеты) плановых показателей на уплату иных платежей

1. Расчет объема расходов на уплату иных платежей

Наименование показателя	Код строки	на 2022 год (на текущий финансовый год)			на 2023 год (на первый год планового периода)			на 2024 год (на второй год планового периода)		
		Налоговая база, руб.	Ставка налога, %	сумма	Налоговая база, руб.	Ставка налога, %	сумма	Налоговая база, руб.	Ставка налога, %	сумма
1	2	3	4	5	6	7	8	9	10	11
Уплата штрафов (в том числе административных), пеней	0100	4 997,96	100,00	4 997,96			0,00			0,00
Плата за загрязнение окружающей среды	0101	9 000,00	100,00	9 000,00			0,00			0,00
Иные платежи	0105	2 673,61	100,00	2 673,61			0,00			0,00
Итого	9000	x	x	16 671,57	x	x	0,00	x	x	0,00

ГБССУ СО ГТВИ "Суровикинский психоневрологический интернат"


(наименование учреждения)


Наименование расходов	КВР	КОСГУ	руб.											
			Приносящая доход деятельность в части государственного задания						Субсидии на иные цели в разрезе наименований кодов субсидий					
	2	3	4	5	6	7	8	9	10	11	12	13	14	15
Поступления всего, в том числе:			214 752 251,02	152 261 668,27	47 489 602,90	47 326 350,08	163 252,82		5 468 808,87	9 532 170,98	7 757 576,00	1 665 720,00	33 874,98	75 000,00
Остаток средств на начало года, всего, в том числе														
Поступления текущего года, всего, в том числе	x	x	40 236 995,28	19 260 427,27	10 376 367,90	10 248 915,08	127 452,82		2 842 624,11	7 757 576,00	7 757 576,00			
Доходы от собственности, всего, в том числе:														
Доходы от операционной аренды	x	120	1 132 385,76						1 132 385,76					
Доходы от оказания платных услуг (работ), компенсаций затрат, всего, в том числе:														
Доходы от оказания платных услуг (работ)	x	130	171 588 275,00	133 001 241,00	37 113 235,00	37 077 435,00	35 800,00		1 473 799,00					
Доходы по условиям аренды помещений	x	135	1 315 399,00						1 315 399,00					
Штрафы, пени, неустойки, возмещения ущерба, всего, в том числе:														
Доходы от штрафов санкций за нарушение законодательства о закупках и нарушение условий контрактов (договоров)	x	140	10 000,00						10 000,00					
Безвозмездные денежные поступления	x	150	1 774 594,98						10 000,00					
Поступления текущего характера бюджетных и автономных учреждений от сектора государственного управления	x	152	1 774 594,98									1 665 720,00	33 874,98	75 000,00
Безвозмездные денежные поступления капитального характера	x	160												
Прочие доходы, всего, в том числе:														
Уменьшение стоимости материальных запасов	x	440	10 000,00						10 000,00					
Выплаты всего, в том числе:			214 752 251,02	152 261 668,27	47 489 602,90	47 326 350,08	163 252,82		5 468 808,87	9 532 170,98	7 757 576,00	1 665 720,00	33 874,98	75 000,00

Наименование расходов	КВР	КОСГУ	Приносящая доход деятельность в части государственного задания				Субсидии на иные цели в разрезе наименований кодов субсидий						
			Всего, в том числе:	Поступления от предоставления социальных услуг в стационарной форме	Поступления от предоставления социальных услуг в полустационарной форме	Поступления от платы за предоставление социальных услуг в форме социального обслуживания на дому	Иная приносящая доход деятельность	Всего, в том числе:	12	13	14	15	
Прочие работы, услуги, всего, в том числе:	244	226	60 317 395,50	24 723 316,00	31 699 434,52	31 571 982,52	127 452,00	2 195 050,00	1 699 594,98	1 665 720,00	33 874,98		
Расходы по оплате договоров на организацию питания			53 418 335,18	24 723 316,00	26 499 969,18	26 372 517,18	127 452,00	2 195 050,00					
Расходы по оплате договоров на внебюджетную охрану			2 387 861,20		2 387 861,20	2 387 861,20							
Расходы на медицинское освидетельствование, диспансеризацию, медицинский осмотр			1 665 720,00						1 665 720,00				
Приобретение неисполнительных (пользовательских) прав на программное обеспечение			33 874,98										
Другие расходы	244	227	2 811 604,14		2 811 604,14	2 811 604,14		25 140,41					
Услуги для целей капитальных вложений, всего, в том числе:	244	228	461 264,00	461 264,00									
Прочие расходы			461 264,00	461 264,00									
Арельская плата за пользование земельными участками и другими обособленными природными объектами	244	229											
Иные выплаты текущего характера физическим лицам	244	296											
Увеличение стоимости основных средств, всего, в том числе:	244	310	1 762 104,15	1 762 103,33	0,82		0,82						
Приобретение прочих основных средств			1 762 104,15	1 762 103,33	0,82		0,82						
Увеличение стоимости лекарственных препаратов и материалов, примененных в медицинских целях	244	341	4 141 530,15	3 100 000,00				1 041 530,15					
Увеличение стоимости продуктов питания	244	342											
Увеличение стоимости горюче-смазочных материалов	244	343	870 000,00		870 000,00	870 000,00							
Увеличение стоимости строительных материалов	244	344	1 920 960,00		1 920 960,00	1 920 960,00							
Увеличение стоимости инвентаря	244	345	6 176 983,50	6 101 983,50					75 000,00				75 000,00
Увеличение стоимости прочих оборотных запасов (материалов) всего, в том	244	346	4 275 061,49	1 646 172,57	1 796 799,93	1 760 999,93	35 800,00						

Наименование расходов	КВР	КОСГУ	Всего, в т.ч. по источникам поступлений	5	Приносящая доход деятельность в части государственного задания				10	Субсидии на иные цели в разрезе наименований кодов субсидий				
					6	7	8	9		11	12	13	14	15
				Субсидии на выполнение государственного задания	Всего, в том числе:	Поступления от платы за предоставление социальных услуг в стационарной форме	Поступления от платы за предоставление социальных услуг в полустационарной форме	Поступления от платы за предоставление социальных услуг в форме социального обслуживания на дому	Иная приносящая доход деятельность	Субсидии на осуществление расходов, обусловленных проведением в отношении работников системы социальной защиты населения Волгоградской области, лабораторных исследований на предмет наличия новой коронавирусной инфекции COVID-19, кроме работников государственных организаций социального обслуживания Волгоградской области, осуществляющих стационарное социальное обслуживание, подустационарное социальное обслуживание, с постоянным, временным круглосуточным проживанием (пробыванием) граждан, в том числе несовершеннолетних, осуществляющих трудовой процесс без возращения к месту постоянного проживания, а также направленных в служебные командировки в указанные организации	Субсидии на реализацию мероприятий подпрограммы "Модернизация и развитие системы социальной защиты населения" государственной программы Волгоградской области "Социальная поддержка граждан и защита населения Волгоградской области"	Субсидии на реализацию мероприятий подпрограммы "Модернизация и развитие системы социальной защиты населения" государственной программы Волгоградской области "Социальная поддержка граждан и защита населения Волгоградской области"	Субсидии на реализацию мероприятий подпрограммы "Процедура безопасности" государственной программы Волгоградской области "Обеспечение безопасности жизнедеятельности на территориях Волгоградской области"	
1														
Расходы на приобретение машинных средств			1 035 800,00		1 035 800,00									
Приобретение запасных частей ко всем видам			217 410,15						217 410,15					
Приобретение бумажной офисной раздаточной			2 146 172,57	1 646 172,57					500 000,00					
Прочие расходы, связанные с увеличением стоимости материальных запасов			875 678,77		760 999,93	760 999,93			114 678,84					
Увеличение стоимости материальных запасов для целей капитальных вложений	244	347												
Увеличение стоимости прочих материальных запасов однократного применения	244	349												
Приобретение (получение) бланков строгой отчетности														
Коммунальные услуги, всего, в том числе:	247	223	5 633 513,10	2 669 081,22	2 964 431,88	2 964 431,88								
Оплата отопления и технологических нужд			636 139,95		636 139,95	636 139,95								
Оплата потребления газа			2 475 221,31	146 929,38	2 328 291,93	2 328 291,93								
Оплата потребления электрической энергии			2 522 151,84	2 522 151,84										
Пособия по социальной помощи населению в денежной форме	321	262												
Пенсии, пособия, выплачиваемые работодателями, владельцами больших домохозяйств	321	264	68 387,28						68 387,28					
Социальные пособия и компенсации персоналу в денежной форме	321	266												
Прочие работы, услуги	323	226												
помощи населению в натуральной форме	323	263												
Налоги, пошлины и сборы	831	291												
Штрафы за нарушение законодательства о закупках и нарушение условий контрактов (договоров)	831	293												
Иные выплаты текущего характера физическим лицам	831	296												
Иные выплаты текущего характера организациям	831	297	202 207,71						202 207,71					

Наименование расходов	КВР	КОСГУ	Всего, в т.ч. по источникам поступлений	Приносящая доход деятельность в части государственного задания					Или приносящая доход деятельность	Субсидии на иные цели в разрезе наименований кодов субсидий				
				Всего, в том числе	Поступления от предоставления социальных услуг в стационарной форме	Поступления от предоставления социальных услуг в полустационарной форме	Поступления от платы за предоставление социальных услуг в форме социального обслуживания на дому	Поступления от платы за предоставление социальных услуг в форме социального обслуживания		Всего, в том числе	Субсидия на реализацию мероприятий подпрограммы "Модернизация и развитие системы социальной защиты населения"	Субсидия на реализацию мероприятий подпрограммы "Модернизация и развитие системы социальной защиты населения"	Субсидия на обеспечение расходов, обусловленных проведением в отношении работников системы социальной защиты населения исследований на предмет наличия новой коронавирусной инфекции COVID-19, кроме работников государственных организаций социального обслуживания Волгоградской области, осуществляющих стационарное социальное обслуживание, подстационарное обслуживание, с постоянным, временным (пробываемым) проживанием (пробытием) граждан, в том числе несовершеннолетних, осуществляющих трудовой процесс без возвращения к месту постоянного проживания, а также направленных в служебные командировки в указанные организации	Субсидия на реализацию мероприятий подпрограммы "Модернизация и развитие системы социальной защиты населения"
Налоги, пошлины и сборы	2	3	4	5	6	7	8	9	10	11	12	13	14	15
всего, в том числе:	851	291	518 500,00						518 500,00					
Налог на имущество организаций			198 500,00						198 500,00					
Земельный налог			320 000,00						320 000,00					
Налоги, пошлины и сборы	852	291	80 893,00						80 893,00					
Уплата иных налогов и			80 893,00						80 893,00					
Налоги, пошлины и сборы	853	291	9 000,00						9 000,00					
Штрафы за нарушение законодательства о налогах и сборах, законодательства о страховых взносах	853	292	4 500,00						4 500,00					
Штрафы за нарушение законодательства о закупках и нарушение условий контрактов	853	293	497,96						497,96					
Штрафные санкции по долговым обязательствам	853	294												
Другие экономические	853	295												
Иные расходы	853	296	2 673,61						2 673,61					
Иные выплаты текущего характера организациям	853	297												
Выбытие со счетов бюджетов, всего, в том числе:	x	x												
налог на прибыль*	x	x												
налог на добавленную стоимость*	x	x												
прочие налоги, уменьшающие доход*	x	x												
Остатки средств, перечисленные государственными учреждениями в областной бюджет	x	x												

Руководитель  (подпись)

Главный бухгалтер  (подпись)

08.09.2024

* показатели отражаются со знаком минус

Наименование расходов	КВР	КОСГУ	Всего, в т.ч. по источникам поступлений	Субсидии на выполнение государственного задания	Приносящая доход деятельность в части государственного задания				Иная приносящая доход деятельность	Субсидии на иные цели в разрезе наименований кодов субсидий	
					Всего, в том числе:	Поступления от платы за предоставление социальных услуг в стационарной форме	Поступления от платы за предоставление социальных услуг в полустационарной форме	Поступления от платы за предоставление социальных услуг в форме социального обслуживания на дому		Всего, в том числе:	
1	2	3	4	5	6	7	8	9	10	11	12
Пенсии, пособия, выплачиваемые работодателями, нанимателями бывшим работникам	321	264									
Социальные пособия и компенсации персоналу в денежной форме	321	266									
Прочие работы, услуги	323	226									
Пособия по социальной помощи населению в натуральной форме	323	263									
Налоги, пошлины и сборы	831	291									
Штрафы за нарушение законодательства о закупках и нарушение условий контрактов (договоров)	831	293									
Иные выплаты текущего характера физическим лицам	831	296									
Иные выплаты текущего характера организациям	831	297									
Налоги, пошлины и сборы всего, в том числе:	851	291									
Налог на имущество организаций											
Земельный налог											
Налоги, пошлины и сборы всего, в том числе:	852	291									
Уплата водного налога при использовании водного объекта, за исключением забора воды											
Уплата транспортного налога											
Уплата иных налогов и сборов											
Налоги, пошлины и сборы	853	291									
Штрафы за нарушение законодательства о налогах и сборах, законодательства о страховых взносах	853	292									
Штрафы за нарушение законодательства о закупках и нарушение условий контрактов	853	293									
Штрафные санкции по долговым обязательствам	853	294									
Другие экономические	853	295									
Иные расходы	853	296									
Иные выплаты текущего характера организациям	853	297									
Выбытие со счетов бюджетов, всего, в том числе	x	x									
налог на прибыль*	x	x									
налог на добавленную стоимость*	x	x									
прочие налоги, уменьшающие доход*	x	x									
Остатки средств, перечисленные государственными учреждениями в областной бюджет	x	x									

* показатели отражаются со знаком минус

Руководитель

Главный бухгалтер

08 июля 2016



(подпись)

Савинов А.Н.



(подпись)

Бринкова Т.М.


Наименование расходов	КВР	КОСГУ	Всего, в т.ч. по источникам поступлений	Субсидия на выполнение государственного задания	Приносящая доход деятельность в части государственного задания				Иная приносящая доход деятельность	Субсидии на иные цели в разрезе наименований кодов субсидий	
					Всего, в том числе:	Поступления от платы за предоставление социальных услуг в стационарной форме	Поступления от платы за предоставление социальных услуг в полустационарной форме	Поступления от платы за предоставление социальных услуг в форме социального обслуживания на дому		Всего, в том числе:	
1	2	3	4	5	6	7	8	9	10	11	12
Увеличение стоимости прочих материальных запасов однократного применения	244	349									
Коммунальные услуги, всего, в том числе:	247	223	3 889 138,80		3 889 138,80	3 889 138,80					
Оплата отопления и технологических нужд			1 560 846,80		1 560 846,80	1 560 846,80					
Оплата потребления газа			2 328 292,00		2 328 292,00	2 328 292,00					
Оплата потребления электрической энергии											
Пособия по социальной помощи населению в денежной форме	321	262									
Пенсии, пособия, выплачиваемые работодателями, нанимателями бывшим работникам	321	264									
Социальные пособия и компенсации персоналу в денежной форме	321	266									
Прочие работы, услуги	323	226									
Пособия по социальной помощи населению в натуральной форме	323	263									
Налоги, пошлины и сборы	831	291									
Штрафы за нарушение законодательства о закупках и нарушение условий контрактов (договоров)	831	293									
Иные выплаты текущего характера физическим лицам	831	296									
Иные выплаты текущего характера организациям	831	297									
Налоги, пошлины и сборы всего, в том числе:	851	291									
Налог на имущество организаций											
Земельный налог											
Налоги, пошлины и сборы всего, в том числе:	852	291									
Уплата водного налога при использовании водного объекта, за исключением забора воды											
Уплата транспортного налога											
Уплата иных налогов и сборов											
Налоги, пошлины и сборы	853	291									
Штрафы за нарушение законодательства о налогах и сборах, законодательства о страховых взносах	853	292									
Штрафы за нарушение законодательства о закупках и нарушение условий контрактов	853	293									
Штрафные санкции по долговым обязательствам	853	294									
Другие экономические	853	295									
Иные расходы	853	296									
Иные выплаты текущего характера организациям	853	297									
Выбытие со счетов бюджетов, всего, в том числе	x	x									
налог на прибыль*	x	x									
налог на добавленную стоимость*	x	x									
прочие налоги, уменьшающие доход*	x	x									
Остатки средств, перечисленные государственными учреждениями в областной бюджет	x	x									

* показатели отражаются со знаком минус

Руководитель

Главный бухгалтер

« 08 июля 2016


(подпись)

Савинов А. Н.

(подпись)

Брилева Т. Н.